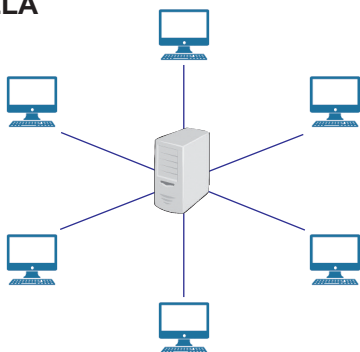


Mappa reti

Obiettivo	Realizzare mappe e schemi per comunicare in modo sintetico e organizzato
Strumenti	<ul style="list-style-type: none"> • Word, Writer, Documenti di Google • Browser: Mozilla Firefox, Google Chrome ecc. • Motore di ricerca, es. Google
Attività	<ul style="list-style-type: none"> • Osserva il TESTO DA ELABORARE. • Crea la tabella ed elabora le mappe usando le forme o gli SmartArt che preferisci. • Inserisci nella tabella le definizioni, i vantaggi e gli svantaggi delle diverse topologie di rete. • Espandi la mappa aggiungendo altre informazioni, utilizzando il testo di informatica che hai in adozione. • Formatta graficamente le mappe a piacere. • Inserisci un titolo adatto. • Ricerca un'immagine adatta nel Web e inseriscila nel documento. • Formatta l'immagine con stile a piacere.

TESTO DA ELABORARE

LA RETE A STELLA



DEFINIZIONE:

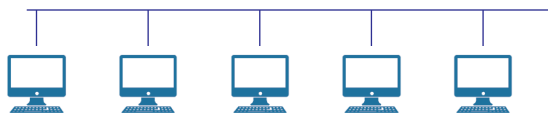
VANTAGGI

-

SVANTAGGI

-

LA RETE A BUS

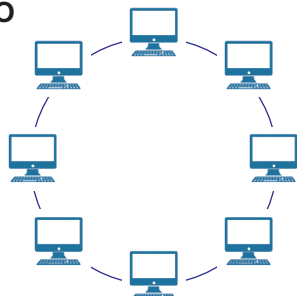


DEFINIZIONE:

VANTAGGI

-

LA RETE AD ANELLO



DEFINIZIONE:

SVANTAGGI

-